























































































		Hauptstadt	Population	Staatsform	Wahlen politische anerkannt	EW pro km ²	EU- Mitglied	NATO- Mitglied	HDI	BIP pro EW in \$	Lebens- erwartung bei Geburt in Jahren	Analphabet- isierung in %	Einschulungs- quote in %	Arbeitslosen- quote in %	Bevölkerung unter der Armutsgrenze in %
Albanien		Tirana	3,639,453	Parlamentarische Republik		110	Nein (be- antragt)	Ja	0,818 (70)	6000	77,96	1,3	67,8	12,5	25,00
Armenien		Eriwan	2,967,004	semipräsidentielle Republik	k.A.	105	Nein	Nein	0,798 (84)	6300	72,68	0,6	72,8	7,1	26,50
Aserbaidschan		Baku	8,238,672	Republik		99,7	Nein	Nein	0,787 (86)	9500	66,66	0,2	66,2	0,8	24,00
Bosnien und Herzegowina		Sarajevo	4613414	Republik mit Entitäten Föderation Bosnien- Herzegowina +Serbische Republik /		77	Nein	Nein	0,812 (76.)	6500	78,5	3,3	69,0	29,0	25,00
Bulgarien		Sofia	7,204,687	Republik		69			0,840 (61)	12900	73,09	1,8	82,4	6,3	14,10
Estland		Tallinn (Reval)	1.299.371	Parlamentarische Republik		29,6			0,883 (40.)	21000	72,82	0,2	91,2	5,7	5,00
Georgien		Tbilissi (Tiflis)	4.615.807	Demokratische Republik		66,9	Nein	Nein	0,778 (89.)	4600	76,72	0	74,6	16,5	31,00
Kasachstan		Astana	15.399.437	Präsidentialrepublik		5,4	Nein	Nein	0,804 (82.)	11500	67,87	0,5	91,8	6,6	13,80
Kirgisistan		Bischkek Bischkek	5.431.747	Präsidentialrepublik		26,7	Nein	Nein	0,710 (120.)	2200	69,43	1,3	77,7	12	35,00
Kosovo		Pristina	1,804,838	Republik		195,8	nein	Nein	k.A.	2300	k.A.	8,1	k.A.	40,0	37,00
Kroatien		Zagreb	4489409	Parlamentarische Republik		79	Beitritts- kandidat		0,871 (45.)	18300	75,35	1,4	77,2	16,6	11,30
Lettland		Riga	2231503	Republik		35			0,866 (48.)	15389	72,15	0,3	90,2	5,3	23,00
Litauen		Wilna (Vilnius)	3555179	Republik		52			0,870 (46.)	17300	74,9	0,3	92,3	5,8	4,00
Mazedonien		Skopje	2,066,718	parlamentarische Demonkratie		79	Nein (be- worben)	Nein	0,817 (72)	9100	74,68	3,9	70,1	35,0	29,80
Moldawien		Kishinev	4,320,748	Republik		133	Nein	Nein	0,720 (117)	2500	70,8	0,9	71,9	2,1	29,50
Montenegro		Podgorica	672,18	Republik		48,7	Nein (be- worben)		0,834 (64.)	10100	74,2	3,6	74,5	14,7	7,00
Polen		Warschau	38,482,919	Republik		122			0,880 (41)	17300	75,63	0,2	87,7	9,8	17,00
Rumänien		Bukarest	22,215,421	Republik		91			0,837 (63)	12200	72,45	2,7	79,2	4,4	25,00
Russland		Moskau	140,041,247	Semipräsidentiale Republik		8,3	Nein	Nein	0,817 (71)	16100	66,03	0,6	81,9	6,4	15,80
Serbien		Belgrad	7379339	Parlamentarische Republik		96	Nein	Nein	0,826 (67.)	10800	73,9	3,6	74,5	20,0	6,50
Slowakei		Bratislava	5463046	Parlamentarische Demokratie		110			0,880 (42.)	21900	75,4	0,4	80,5	8,4	21,00
Slowenien		Ljubljana	2005692	Parlamentarische Republik		100			0,929 (29.)	29600	76,92	0,3	92,8	6,7	12,90

		Hauptstadt	Population	Staatsform	Wahlen politische anerkannt	EW pro km ²	EU-Mitglied	NATO-Mitglied	HDI	BIP pro EW in \$	Lebenserwartung bei Geburt in Jahren	Analphabetisierung in %	Einschulungsquote in %	Arbeitslosenquote in %	Bevölkerung unter der Armutsgrenze in %
Tadschikistan		Duschanbe	7349145	Republik		47	Nein	Nein	0,688 (127.)	1800	65,33	0,5	70,9	2,3	60,00
Tschechien		Prag	10211904	Parlamentarische Demokratie		131			0,903 (36.)	25900	76,81	1,0	83,4	5,4	10,7.
Türkei		Ankara	73922000	Republikan.-Parlament. Demokratie		95	Beitrittskandidat		0,806 (79.)	11900	71,96	12,6	71,1	10,7	20,00
Turkmenistan		Asgabat	4,884,887	Präsidentrepublik		9,9	Nein	Nein	0,739 (109.)	6200	67,87	1,2	74,1	60,0	30,00
Ukraine		Kiew	45,700,395	Präsidentrepublik		78	Nein	Nein	0,796 (85.)	7400	68,25	0,6	88,8	3,0	37,70
Ungarn		Budapest	9,905,596	Parlamentarische Demokratie		108			0,879 (43.)	19800	73,44	1,1	90,2	7,8	8,60
Usbekistan		Taschkent	27,606,007	Präsidentrepublik		59	Nein	Nein	0,710 (119.)	2600	71,96	0,6	73,2	1,0	33,00
Weissrussland (Belarus)		Minsk	9,648,533	Präsidentrepublik		47	Nein	Nein	0,826 (68.)	11800	70,63	0,4	89,5	1,6	27,10
Deutschland		Berlin	82.329.758	Parlamentarische Bundesrepublik		230,3			0,947 (22.)	35400	79,26	0,1	88,1	7,8	11,00
Quelle		Munzinger 2009 / CIA WFB 2009	CIA WFB 2009	Munzinger 2009 / CIA WFB 2009	Munzinger 2009 / Auswärtiges Amt 2009	-Munzinger 09 / Fischer Weltalmanach 09 / IHM 09 / CIA WFB 08	europa.eu 2009	Auswärtiges Amt 2009	UNDP 2009 (Daten von 2007)	CIA WFB 2008	CIA WFB 2009 / HDR 2006	AI Jahresbericht 2009 / UNDP 2006 / HDR 2006	UNDP 2006 / HDR 2006	CIA WFB 2007-2009	CIA WFB 2001-2009

	Presse- freiheitindex Ranking-Platz	ROG Punkte	Presse- freiheitindex Freedomhouse	Transparency International Korruptionsin- dex	Tages- zeitungen	kostenpflichtige Tageszeitungen	nationale Tages- zeitungen	Zeitschriften	TV-Sender	Radio- sender	Internethosts	Internetuser in %	Internet- User in Millionen
Albanien	79	16,00	50 Punkte	3,4 Pkt. (85.)	28	28	k.A.	k.A.	65	59	10,162	0,01	0,471
Armenien	102	22,75	66 Punkte	2,9 Pkt. (109.)	11	11	11	k.A.	48	25	26,081	0,01	0,173
Aserbaidshan	150	53,63	77 Punkte	1,9 Pkt (158.)	32	32	k.A.	k.A.	7	11	6,995	12,13	1,036
Bosnien und Herzegowina	37	8,00	45 Punkte	3,2 Pkt. (92.)	8	7	k.A.	k.A.	43	145	56,032	21,60	1,055
Bulgarien	59	12,50	33 Punkte	3,6 Pkt (72..)	64	64	29	k.A.	39	k.A.	513,47	13,90	1,899
Estland	4	2,00	16 Pkt.	6,6 Pkt. (27.)	15	12	6	312	4	32	645.495	60	0,780
Georgien	120	31,25	60 Pkt.	3,9 Pkt. (67.)	k.A.	10	k.A.	k.A.	12	19	27.905	7,8	0,360
Kasachstan	125	35,33	78 Pkt.	2,2 Pkt (145.)	k.A.	k.A.	k.A.	k.A.	12	78	36.417	12,3	1,9
Kirgisistan	112	27,00	70 Pkt.	1,8 Pkt (166.)	k.A.	5	3	k.A.	8	26	56.905	13,8	0,750
Kosovo	58	12,00	k.A.	k.A.	8	8	k.A.		25	96	k.A.	k.A.	k.A.
Kroatien	45	8,50	36 Punkte	4,4 Pkt (62.)	17	15	k.A.	500	17	150	1,111 Mio	44,40	1,995
Lettland	8	3,00	22 Punkte	5,0 Pkt. (52.)	248	k.A.	k.A.	314	37	3	220,082	52,40	1,177
Litauen	16	4,00	18 Punkte	4,6 Pkt. (58.)	25	k.A.	k.A.	k.a.	44	3	812,083	37,50	1,333
Mazedonien	42	8,25	47 Punkte	3,6 Pkt (72.)	26	11	10	177	52	61	36905,000	33,10	0,685
Moldawien	98	21,38	66 Punkte	2,9 Pkt (109.)	k.A.	7	-12,5	k.A.	40	31	223869,000	16,20	0,700
Montenegro	54	10,00	38 Punkte	3,4 Pkt (85.)	k.A.	k.A.	k.A.	k.A.	25	58	k.A.	41,70	0,280
Polen	49	9,00	24 Punkte	4,6 Pkt. (58.)	54	29	-8,33	6.274	75	77	7.808 Millionen	41,60	16,000
Rumänien	50	9,00	44 Punkte	3,8 Pkt. (70.)	81	75	0	2.180	623	698	2.195 Millionen	54,00	12,000
Russland	141	47,50	78 Punkte	2,1 Pkt (147.)	26.200	495	25	18.200	7.306	1823	4.822 Millionen	21,40	30,000
Serbien	64	13,50	39 Punkte	3,4 Pkt (85.)	19	18	k.A.	k.A.	51	112	k.A.	24,40	1,800
Slowakei	10	3,00	22 Punkte	5,0 Pkt. (52.)	k.A.	9	7	k.A.	37	22	717,744	43,00	2,350
Slowenien	30	7,33	23 Punkte	6,7 Pkt. (26.)	k.A.	7	6	k.A.	31	230	75,984	64,80	1,300

	106	25,50	77 Punkte	2 Pkt (151.)	k.A.	k.A.	k.A.	k.A.	24	16	1,158	0,30	0,195
	Presse- freiheitindex Ranking-Platz	ROG Punkte	Presse- freiheitindex Freedomhouse	Transparency International Korruptionsin- dex	Tages- zeitungen	kostenpflichtige Tageszeitungen	nationale Tages- zeitungen	Zeitschriften	TV-Sender	Radio- sender	Internethosts	Internetuser in %	Internet- User in Millionen
Tadschikistan													
Tschechien	19	4,00	18 Punkte	5,2 Pkt. (45.)	k.A.	82	9	k.A.	71	304	2.434 millionen	43,00	4,400
Türkei	103	22,75	51 Punkte	4,6 Pkt. (58.)	62	79	53	k.A.	653	107	2.667 million	18,30	13,500
Turkmenistan	171	95,50	96 Punkte	1,8 Pkt (166.)	2	2	2	16	4	26	640	1,40	0,070
Ukraine	87	19,25	53 Punkte	2,5 Pkt (134.)	56	51	41	2591	647	524	524	21,90	10,000
Ungarn	23	5,50	21 Punkte	5,1 Pkt (47.)	30	29	11	211	95	96	1.879 Millionen	42,40	4,200
Usbekistan	162	62,70	92 Punkte	1,8 Pkt (166.)	4	4	3	k.A.	28	19	38	8,70	2,400
Weissrussland (Belarus)	154	58,33	91 Punkte	2 Pkt (151.)	673	14	11	k.A.	47 + 27 repeaters	76	68	62,10	6,000
Deutschland	20	4,5	16 Pkt.	7,9 Pkt. (14.)	Über 300	351	k.A.	ca. 6000 (2004)	373	838	22.606 Millionen	51	42,5
Quelle	ROG 2008	ROG 2008	Freedomhouse 2008	Transparency International 2009	World Press Trends 2009; data & figures 2008 / IHM 2006- 2008 / Auswertiges Amt 2009	World Press Trends 2009; data & figures 2008	World Press Trends 2009; data & figures 2008	IHM 2006 / World Press Trends 2009; data & figures 2008 / Munzinger 2006	CIA WFB 1995- 2008 / World Press Press 2009	CIA WFB 1995- 2008 / World Press Press 2009	CIA WFB 2008- 2009	Berechnung aus CIA WFB 2006- 2009	CIA WFB 2006- 2009

	Medienkonsum in Minuten am Tag				Journalisten	Journalisten in Gef.	Ermordete Journalisten	Blogger in GF	E-Gas- Produktion in Millionen cu m	E-Gas- Ressourcen in Millionen cu m	E-Öl- Produktion in bbl/tag	E-Öl-Ressourcen in Millionen bbl
	Zeitungen	Magazine	TV	Hörfunk								
Albanien	k.A.	k.A.	k.A.	k.A.	k.A.	k.A.	k.A.	k.A.	30,00	849,50	6425	199,1
Armenien	k.A.	k.A.	k.A.	k.A.	k.A.	k.A.	k.A.	k.A.	0,00	0,00	0	0
Aserbaidschan	k.A.	k.A.	k.A.	k.A.	k.A.	2008: 1 2009: k.A.	k.A.	2008: k.A 2009: 2	9,77	849,50	1099000	7
Bosnien und Herzegowina	k.A.	k.A.	k.A.	k.A.	k.A.	k.A.	k.A.	k.A.	0,00	0,00	0	0
Bulgarien	43	45	260	222	k.A.	k.A.	k.A.	k.A.	0,00	5,66	3520	15
Estland	k.A.	k.A.	248	276	941	k.A.	k.A.	k.A.	0	0	7430	0
Georgien	k.A.	k.A.	k.A.	k.A.	k.A.	k.A.	k.A.	k.A.	10	8,495	979	35
Kasachstan	k.A.	k.A.	k.A.	k.A.	k.A.	2008: k.A 2009: 1	k.A.	k.A.	27,88	2832	1445000	30
Kirgisistan	k.A.	k.A.	k.A.	k.A.	k.A.	k.A.	k.A.	k.A.	18	5,663	965	40
Kosovo						k.A.	k.A.	k.A.	0,00	k.A.	0	k.A.
Kroatien	19	18	281	219	>3.100	k.A.	k.A.	k.A.	2,89	40,90	17580	79,15
Lettland	k.A.	k.A.	k.A.	k.A.	k.A.	k.A.	k.A.	k.A.	0,00	0,00	0	0
Litauen	k.A.	k.A.	k.A.	k.A.	k.A.	k.A.	k.A.	k.A.	0,00	0,00	8250	12
Mazedonien	k.A.	k.A.	k.A.	k.A.	k.A.	k.A.	k.A.	k.A.	0,00	0,00	0	0
Moldawien	k.A.	k.A.	k.A.	k.A.	k.A.	k.A.	k.A.	k.A.	50,00	0,00	0	0
Montenegro	k.A.	k.A.	k.A.	k.A.	k.A.	k.A.	k.A.	k.A.	k.A.	k.A.	0	0
Polen	20	30	195	105	k.A.	k.A.	k.A.	k.A.	6,03	164,80	37670	96,38
Rumänien	k.A.	k.A.	224	261	k.A.	k.A.	k.A.	k.A.	12,50	63,00	112400	600
Russland	10	5	210	175	101.000	k.A.	2008: k.A 2009: 3	k.A.	654,00	4465,00	9980000	79000000000
Serbien	45	46	285	180	k.A.	k.A.	k.A.	k.A.	650,00	48,14	11410	77,5
Slowakei	k.A.	k.A.	k.A.	k.A.	k.A.	k.A.	k.A.	k.A.	128,00	14,16	12770	9
Slowenien	k.A.	k.A.	k.A.	k.A.	k.A.	k.A.	k.A.	k.A.	4,00	0,00	5	0

	Zeitungen	Magazine	TV	Hörfunk	Journalisten	Journalisten in Gef.	Ermordete Journalisten	Blogger in GF	E-Gas-Produktion in Millionen cu m	E-Gas-Ressourcen in Millionen cu m	E-Öl-Produktion in bbl/tag	E-Öl-Ressourcen in Millionen bbl
Tadschikistan	k.A.	k.A.	k.A.	k.A.	k.A.	k.A.	k.A.	k.A.	16,00	5,66	503	12
Tschechien	k.A.	k.A.	k.A.	k.A.	k.A.	k.A.	k.A.	k.A.	172,00	3,96	13530	15
Türkei	k.A.	k.A.	k.A.	k.A.	k.A.	k.A.	k.A.	k.A.	893,00	8,50	42800	300
Turkmenistan	k.A.	k.A.	k.A.	k.A.	k.A.	k.A.	k.A.	k.A.	68,88	2832,00	180400	600
Ukraine	17,8	11,4	139,3	50,1	40.000 (2006)	k.A.	k.A.	k.A.	21,05	1104,00	102400	395
Ungarn	k.A.	k.A.	k.A.	k.A.	2.200 (2008)	k.A.	k.A.	k.A.	25,45	8,10	325800	20,18
Usbekistan	k.A.	k.A.	k.A.	k.A.	k.A.	2008: k.A. 2009: 6	k.A.	k.A.	65,19	1841,00	99260	594
Weissrussland (Belarus)	k.A.	k.A.	k.A.	k.A.	k.A.	k.A.	k.A.	k.A.	164,00	2832,00	33700	198
Deutschland	k.A.	k.A.	k.A.	k.A.	k.A.	k.A.	k.A.	k.A.	17,96	254,8	148100	367
Quelle	World Press Trends 2009; data & figures 2008 / IHM 2005	World Press Trends 2009; data & figures 2005-2008	World Press Trends 2009; data & figures 2008	World Press Trends 2009; data & figures 2008	World Press Trends 2009; data & figures 2008	rsf.org	rsf.org	rsf.org	CIA WFB 2006-2007	CIA WFB 2008	CIA WFB 2005-2007	CIA WFB 2006-2008